





ДЕНЬ ПРАВНИЧОЇ КАР'ЄРИ

14.05
online

МАКСИМ ГАЛАН
старший юрист EQUITY



Ефективний legal research як основа
для роботи молодого юриста

ТИ Ж ЮРИСТ!

Хорошого юриста, незалежно від обраної практики, завжди буде вирізняти здатність знайти відповідну правову інформацію, проаналізувати її та зробити з неї відповідні релевантні висновки, які стануть корисними для клієнта



Що таке legal research

Legal research – це процес пошуку відповідей на питання права з метою подальшого надання рекомендацій клієнту або розробки правової позиції.

Legal research - це комплекс заходів, які повинен виконати юрист, що включають:

1

Запит та дослідження
первинних джерел
(документи,
ситуація клієнта)



Визначення правової проблеми
або питання, яке потребує
відповідей



2

3



Пошук та аналіз
релевантних джерел



**Формулювання
висновків**

4

5

**Перегляд та оновлення
результатів**



**Документація
результатів дослідження**

6




Хто його робить та чому він важливий?



*Якщо ви вмієте якісно шукати правову інформацію, ви будете корисним у **будь-якій практиці**.*

Звичайно, це не означає, що вам достатньо тільки цієї навички для побудови успішної кар'єри, проте цей базис має бути присутній.






Основні групи джерел

1. Законодавство та регулювання

Пошукова сторінка на Закон Рада:

Головна сторінка розділу "Законодавство України"


[Інформація та зауваження](#) [Структура бази даних](#)   

Універсальний пошук

Інформаційно-пошукова система "Законодавство України" дає змогу знайти документи, як **за реквізитами**, так і **за контекстом**:

Пошук у базі даних...

в назві в тексті в абзаці або та ні

 Мінімальна довжина слова – 3 символи, не більше 4 слів...

Альтернативний контекстний пошук (Google)

2. Судова практика (реєстр судових рішень)

Закон України «Про судоустрій і статус суддів» (ст. 13), які закріплюють правила:

- Висновки щодо застосування норм права, викладені у постановах Верховного Суду, є обов'язковими для всіх суб'єктів владних повноважень, які застосовують у своїй діяльності нормативно-правовий акт, що містить відповідну норму права.

- Висновки щодо застосування норм права, викладені у постановах Верховного Суду, враховуються іншими судами при застосуванні таких норм права.



Рекомендація:

Ознайомтеся з правилами пошуку, які вже пропонуються на сторінці реєстру в розділі Допомога:



Пошук на сайті за контекстом

Пошук документів за контекстом виконується у блоці "Пошук за контекстом".

Пошук за контекстом

Для пошуку документа за ключовими словами судового рішення (контекстом) необхідно ввести фрагмент тексту у рядок пошуку та натиснути кнопку [Пошук].
Текст, введений у пошуковий рядок, має містити не менше двох символів
У пошуковий рядок можна вводити як слово, так і фразу.
Необхідно враховувати, що при виконанні пошуку вибиратимуться документи, які містять шукані слова у всіх формах.
Приклад: при пошуку за запитом судовий будуть знайдені документи, які містять слова судова, судові, судове і т. і., при пошуку за запитом ухвала суду, будуть знайдені документи, які містять словосполучення ухвалений судом, ухвала судова, ухвала судів тощо.

Використання спеціальних знаків при пошуку

На сайті можна виконувати пошук за текстом із використанням спеціальних знаків.
Неможливо використовувати спеціальні знаки ? та/або * для заміни першого символу у слові.

Подвійні лапки ("")

Подвійні лапки ("") визначають порядок та форму слів у пошуковому запиті.
Приклад: при пошуку документа, в якому використовується фраза судове рішення ухвалено, необхідно шукану фразу взяти у лапки.

Знак питання (?)

Знак питання (?) замінює у слові будь-який одиночний символ.
Приклад: при пошуку судового рішення, для якого невідомий повний номер, можна ввести у поле запиту рішення № 11?9.



Особисті поради:

- ▶ починати варто із запиту на кілька слів, **процитованих у лапках з норми**, яка вас цікавить;
- ▶ не перевантажуйте запит кількістю слів, **обираємо ключове**;
- ▶ шукати правову позицію в порядку **важливості рішення**: Спочатку позиції Великої Палати, потім об'єднані плати або окремі палати, потім Верховний Суд, а потім нижчі інстанції;
- ▶ перевіряйте, чи **не відступили** від рішення ВС, яке ви знайшли;
- ▶ використовуйте **свіжу практику**, в неї більше шансів утриматись далі.

Основні групи джерел

3. Інші реєстри та аналітичні системи

◀ YouControl

◀ Opendatabot

The screenshot shows the YouControl website. At the top, there is a navigation menu with items: Рішення, Продукти, Ресурси, Компанія, Тарифи. A contact number 0 800 309 077 is displayed with the note 'Дзвінок безкоштовний'. There are buttons for 'Увійти' and 'Реєстрація', and a language selector set to 'УКР'. The main heading reads 'Перевіряйте контрагентів та стежте за їх змінами'. Below this is a search bar with a dropdown for 'UA' and a 'Пошук' button. A 'Демо дос' button is also visible. The background features a network diagram with a central profile for 'КОНОНЕНКО ІГОР ВІТАЛІЙОВИЧ' and other nodes like 'МЕДСЕРВІС-ПЛЮС' and 'ПРОМАВТОМАТ'. At the bottom, logos for UKRНАFTA, ОЩАДБАНК, АТБ, Kredobank, and BILLA are shown.

The screenshot shows the Opendatabot website. The top navigation bar includes 'Опендатарот' and a search bar for 'Код компанії, ІПН, ПІБ або код земельної ділянки'. There are also links for 'Аналітика', 'Громадянам', 'Реєстри', 'Чатбот', 'Бізнесу', and 'API'. The main heading is 'Відкриваємо Україну' with the subtext 'Ми надаємо доступ до державних даних для громадян та бізнесу'. Under the heading, there are sections for 'Громадянам' (listing services like IPN verification, EDR extraction, etc.), 'Чатбот' (listing services like PDR verification, etc.), and 'Бізнесу'. An illustration of a person interacting with a globe is on the right side.

4. Готова аналітика

Це річ корисна, проте часто суб'єктивна і ознайомившись з нею ви можете сформувати певне упереджене розуміння до вирішення правового питання (що потенційно провокує блокування інноваційного підходу).

Тому розпочинати дослідження з цього джерела я **не рекомендую.**



5. Наукові джерела

6. Технології штучного інтелекту

ШІ не у всіх випадках, але в окремих дійсно може вказати на напрям, на який, можливо, ви за інших умов не звернули б уваги.

Проте не можна довіряти фактичній інформації, яку видає чатGPT, адже він може видавати неправдиву або навіть вигадану інформацію.



Поради, як покращити навички пошуку

▶ Самостійна робота

Дайте собі час і шанс самому прийти до способу пошуку. Спробуйте ознайомитись з різними джерелами, здійсніть пошук за різними критеріями, дивіться на ситуацію з різних сторін.

▶ Робіть нотатки

Документуйте тези або проміжні результати

▶ Працюйте над власним досвідом

Старайтесь фіксувати, як була отримана та чи інша інформація, що для цього потрібно було зробити та на що звернути увагу.



Поради, як покращити навички пошуку

▶ Не фокусуйтесь на одному джерелі

Перевірте інформацію з точки зору іншого джерела

▶ Ставте себе на місце опонента

Legal research найбільш ефективний в тому випадку, коли його результати передбачають якомога більше коло ризиків та пропонують шляхи їх мінімізації.

▶ Робіть перерву та повертайтеся до пошуку знову





**Треба буде ще
відповідати на
питання?:)**